



WOODFLOORING SOBOPLAC



Recommandation de Pose en plein

Parquet Massif à coller épaisseur 10 et 15 mm Verni

Recommandation de pose, dans tous les cas se reporter strictement au D.T.U 51.2.

Ces recommandations de pose sont données à titre indicatif et ne peuvent en aucun cas induire une garantie de notre part, ni engager notre responsabilité lors de l'utilisation de nos produits.

Environnement

Ce parquet provient de forêts gérées d'une façon durable, pour ce faire une traçabilité est mise en place du lieu de coupe jusqu'à l'usine.

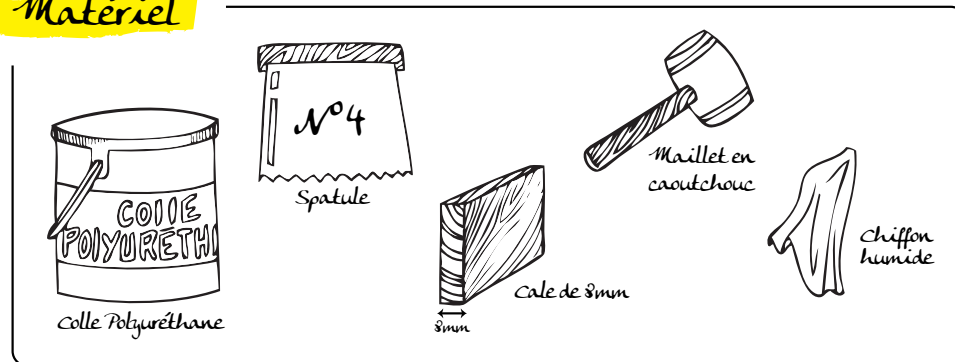
Utilisation

Parquet recouvert de verni polyuréthane (3 couches) sur les 6 côtés convenant à un usage domestique intensif.

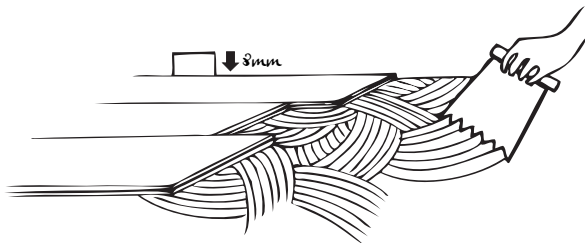
Matériel nécessaire à la pose

- Maillet : en caoutchouc pour ne pas endommager les lames.
- Cales à parquet : pour laisser le joint périphérique.
- Colle : polyuréthane voir polyuréthane bi-composant pour les pièces humides ou à fort trafic.
- Scie : Avec un nombre suffisant de dents pour scier des bois durs, toujours scier face en bas.

Matériel




1 Encoller avec une spatule n°4 et Placer la première lame



Etaler la colle sur le sol à l'aide de la spatule. Encoller uniquement la surface équivalente à quelques lames, la quantité idéale de colle étant de 800g à 1000g de colle par m².

Placer la première lame (côté rainure vers le mur) et veiller à respecter un espace entre le mur et les lames de 8 mm (cale) correspondant au joint de dilatation.

2 Emboîter les lames



Insérer chaque lame de parquet dans la précédente en utilisant un maillet et une pièce en bois de façon à ne pas endommager les bords des lames. Quand la colle est sèche, retirer les cales, mettre les plinthes et seuil de porte.

Avant la pose

- Stockage

La pièce destinée au parquet doit être hors d'eau, hors d'air. L'hygrométrie ambiante doit être comprise entre 40 et 65% d'humidité, la température de la pièce à 15° minimum, et il est conseillé d'ouvrir les colis de parquets pour faire respirer le bois au moins 48 heures avant la pose, sans éparpiller les lames, dans la pièce à parqueter.

- Le support

Il doit être sec (3% d'hygrométrie maximum), sain (exempt de poussière) et plan (5mm sous une règle de 2m).

- Le parquet

Le bois est une matière vivante donc unique, les parquets peuvent quelque fois présenter des aspects différents, il est donc recommandé de bien mélanger les parquets avant la pose.

De plus, les parquets n'obtiennent leur couleur qu'après quelques semaines d'exposition aux U.V., il est donc conseillé de ne mettre en place les tapis que plusieurs semaines après application.

Entretien

Ne pas laver à grande eau, utiliser un linge légèrement humide pour enlever les marques et les tâches ou un produit nettoyant pour parquets vitrifiés.