
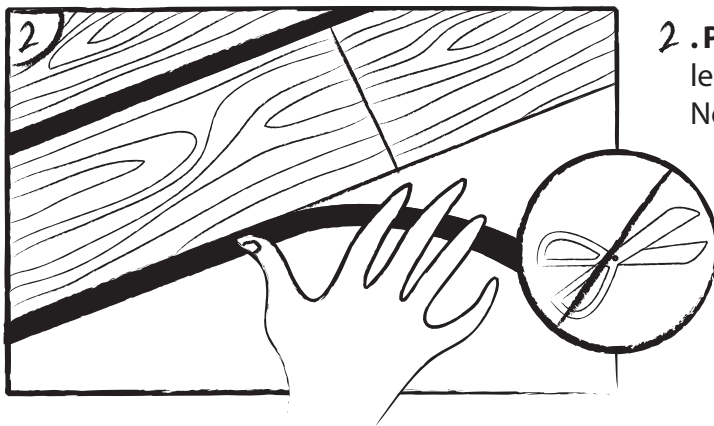


POSE du PARQUET PONT de BATEAU avec JOINT PREFORME




1. **ETALER** la colle sur le sol à l'aide d'une spatule. Encoller uniquement la surface équivalente à quelques lames, la quantité idéale de colle étant de 800 à 1000 grs de colle par m².



2. **PLACER** la lame et venir clipser le joint sur la lame sans le couper. Ne couper le joint qu'en fin de pièce.



3. **PONCER** au papier de verre pour obtenir une surface régulière.



4. **PASSER** la finition huile et/ou verni au pinceau.